



คู่มือการใช้งาน Advance Replacement Service

1 เข้าสู่เว็บไซต์ลงทะเบียนที่ <http://ars.zyxel.co.th>



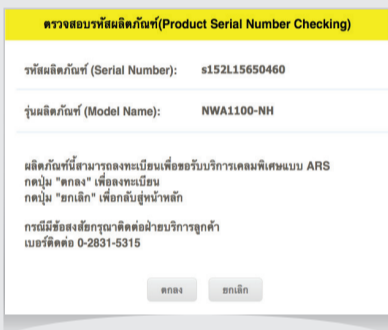
2 กดปุ่ม ตรวจสอบเพื่อลงทะเบียน (ลูกค้าใหม่)



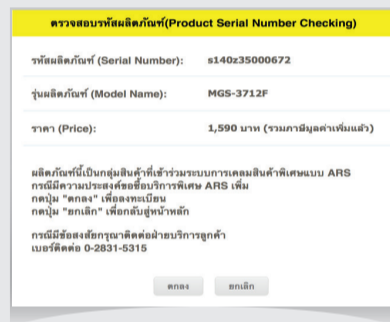
3 กรอก "รหัสผลิตภัณฑ์ (Serial Number)" เพื่อทำการตรวจสอบว่าผลิตภัณฑ์นี้สามารถลงทะเบียนเพื่อขอรับบริการเคมพิเศษแบบ ARS ได้หรือไม่

4 หลังจากทำการตรวจสอบแล้วจะแสดงรายละเอียด ดังนี้

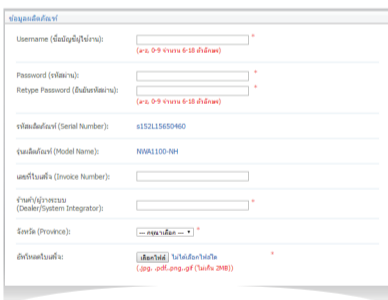
4.1 กรณี "ผลิตภัณฑ์นี้สามารถลงทะเบียนเพื่อขอรับบริการเคมพิเศษแบบ ARS ฟรี 1 ปีแรก"



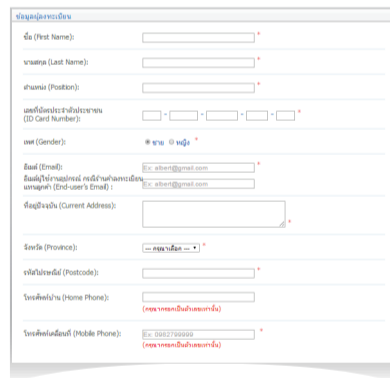
4.2 กรณี "ผลิตภัณฑ์นี้เป็นกลุ่มสินค้าที่เข้าร่วมระบบการเคมพิเศษแบบ ARS กรณีมีความประสงค์ขอซื้อบริการเคมพิเศษ ARS เพิ่ม" จะแสดงจำนวนเงินในการซื้อ




5 กรอกข้อมูลเกี่ยวกับผลิตภัณฑ์ลงในหัวข้อ "ข้อมูลผลิตภัณฑ์" ในกรณีที่ 4.1 ให้อัปโหลดใบเสร็จที่ได้รับจากร้านค้าโดยทางสแกนหรือถ่ายภาพ



6 กรอกรายละเอียดของผู้ลงทะเบียนลงในหัวข้อ "ข้อมูลผู้ลงทะเบียน"



7 กรอกรายละเอียดขององค์กรหรือบริษัทที่ใช้อุปกรณ์



8 อ่านเงื่อนไขให้ละเอียด คลิก "ยอมรับเงื่อนไข" จึงจะสามารถกดปุ่ม ตกลง ได้

9 ตรวจสอบว่าท่านได้ทำการกรอกข้อมูลอย่างครบถ้วนและถูกต้อง โดยท่านไม่สามารถเว้นว่างข้อความที่มีสัญลักษณ์ (*) จากนั้นกดปุ่ม "ตกลง"

10 ระบบจะทำการส่งอีเมลยืนยันการลงทะเบียนไปยังอีเมลที่ท่านกรอกไว้ให้ตรวจสอบความถูกต้องอีกครั้ง

